



# Nyheter i MEMOplanner version 4.5

# Sammanfattning

---

Nyheter i MEMOplanner v4.5

## 1. Nya funktioner för förbättrad användarvänlighet och säkerhet

- Se nationella helgdagar och högtidsdagar
- Aktivera ett tryggt skärmlås med kodskydd via Fotokalendern
- Använd i både stående och liggande visningsläge
- Talstöd med barnröster

## 2. Utökat innehåll i aktiviteter och mallar

- Lägg till beskrivning\*
- Koppla röstanteckning\*
- Spara talade larmmeddelanden i mall\*

## 3. Utökad användning av kategorifärger

- Välj eget namn\* på kategorifärgerna
- Se aktivitetsmallens kategorifärg vid användning

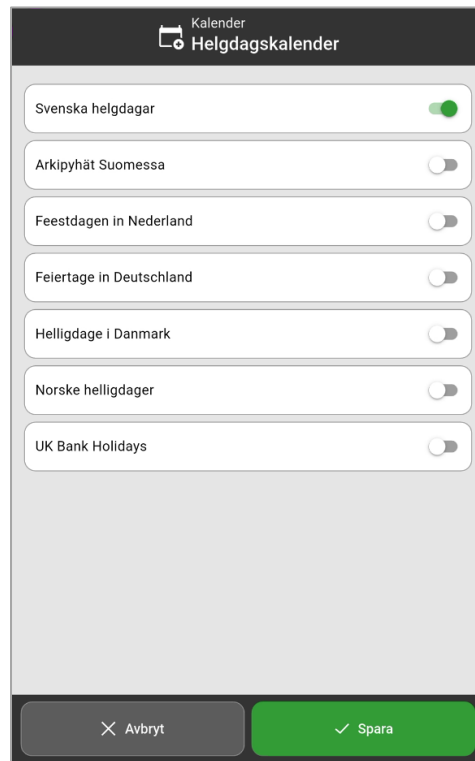
\* Motsvarande nyhet även i webbtjänsten myAbilia

[Om uppdatering av MEMOplanner och MEMOplanner Go](#)

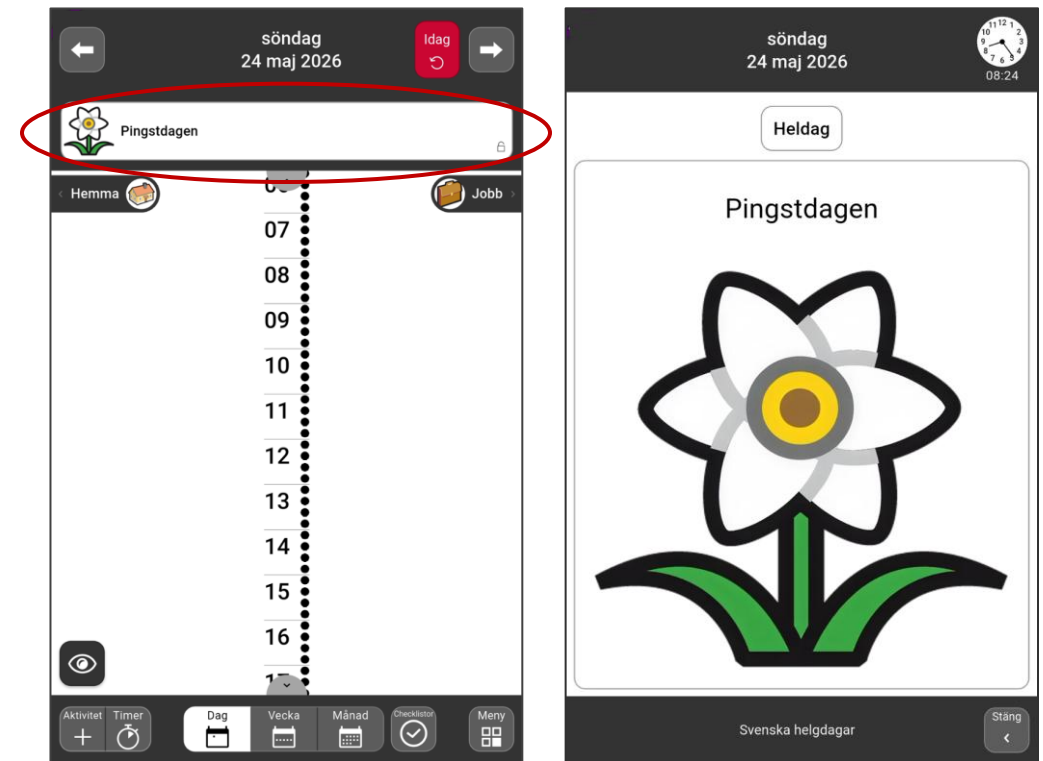
# Se nationella helgdagar och högtidsdagar

Nu kan nationella helgdagar och högtidsdagar visas i kalendern. Helgdagskalendern är framtagen och utvald av Abilia, och innehåller bildstöd för samtliga dagar.

## Välj önskad helgdagskalender i Inställningar



## Helgdagarna visas som heldagsaktiviteter

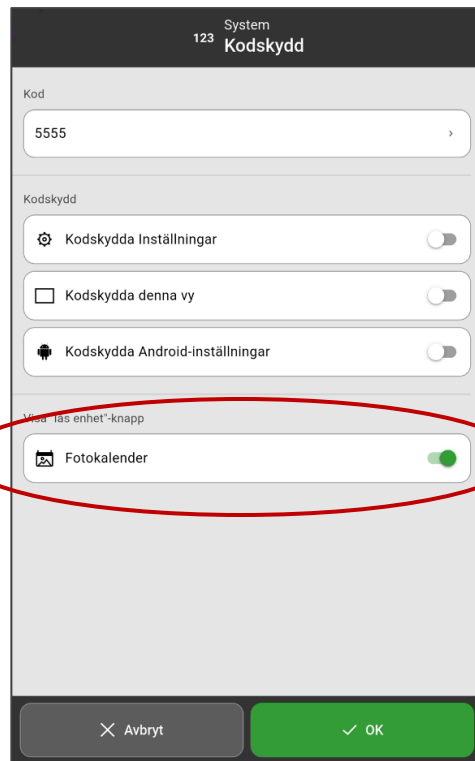


# Aktivera ett tryggt skärmlås med kodskydd via Fotokalendern

Nu är det möjligt att använda Fotokalendern som ett skärmlås med kodskydd.

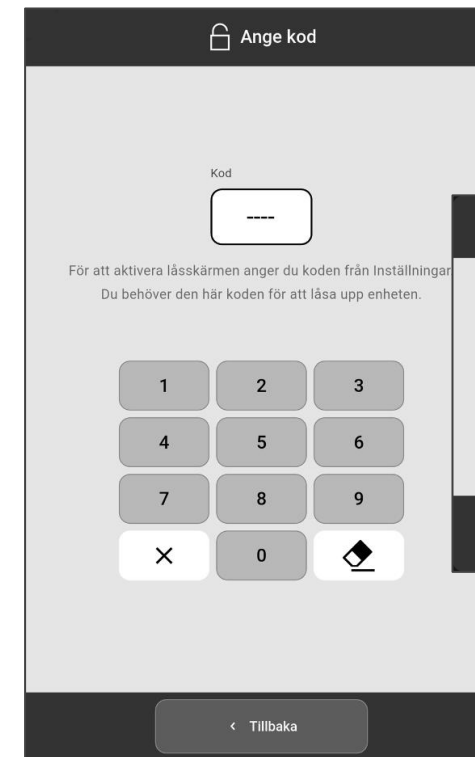
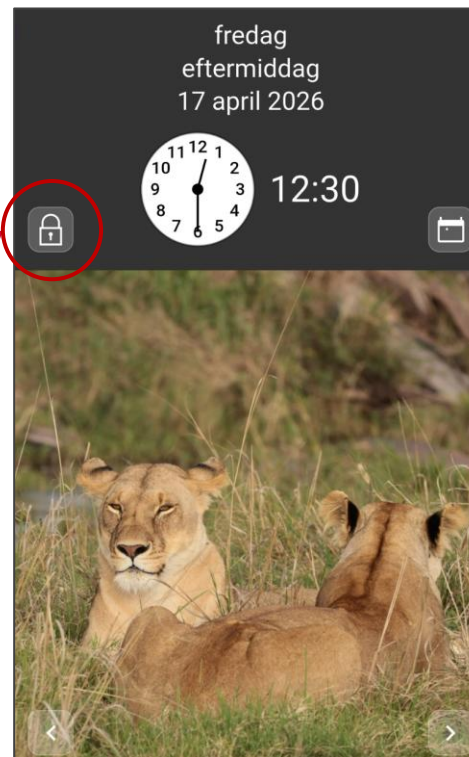
NYTT: För att börja använda kodskydd måste kontaktuppgifter finnas, så att koden kan återställas på ett säkert sätt. Det gäller för både kodskydd av Inställningar och Fotokalendern.

## Välj tillgång till skärmlås



Välj kod till skärmlåset  
(gäller för samtliga  
kodskydd)

## Använd skärmlåset via Fotokalendern



Aktivera och avaktivera skärmlåset genom att ange koden.

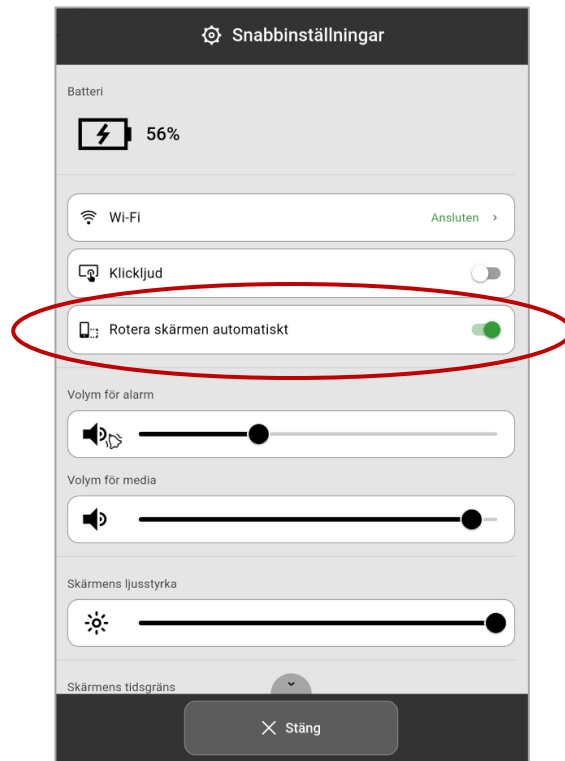
Om koden glömts bort kan den återställas med hjälp av kontaktuppgifterna.

Ytterligare justeringar i Fotokalendern: Knappar för att bläddra foto, ej dagfärger i datumfältet

# Använd i både stående och liggande visningsläge

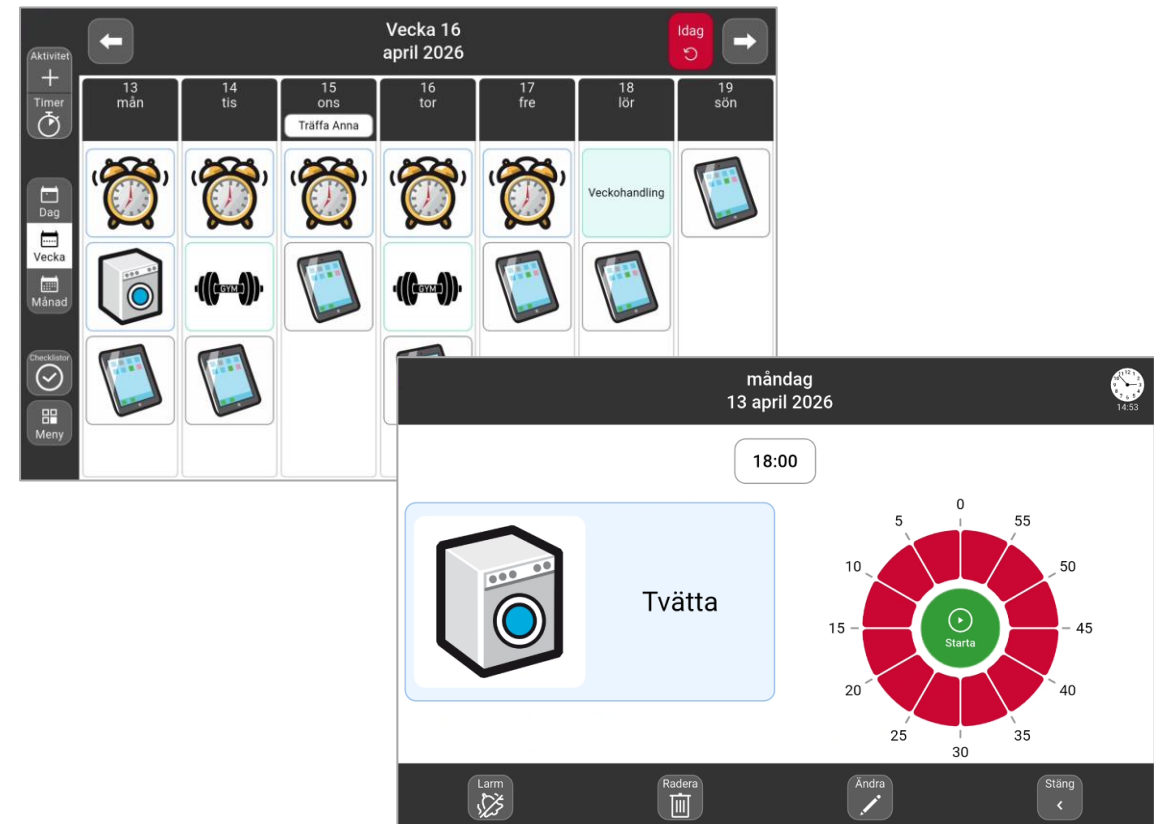
Nu kan MEMOplanner Medium och Large (ej Go) automatiskt rotera mellan stående och liggande visningsläge. Funktionen är påslagen från början, och behöver stängas av i Snabbinställningar om skärmen endast ska kunna visas stående.

## Välj i Snabbinställningar



När "Roter skärmen automatiskt" är valt, kan MEMOplanner vridas till liggande visningsläge

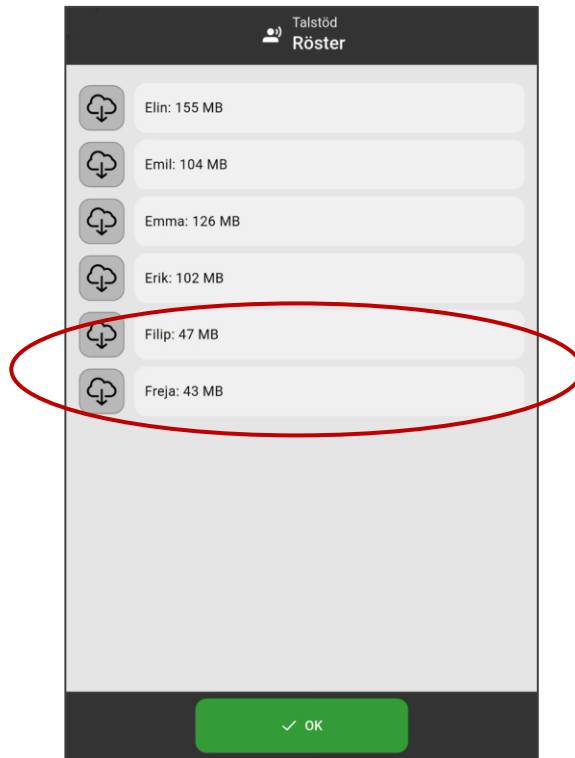
## Exempel på liggande visningsläge



# Talstöd med barnröster

Nu är det möjligt att välja pojk- eller flickröst som talstöd, i tillägg till manlig eller kvinnlig röst.

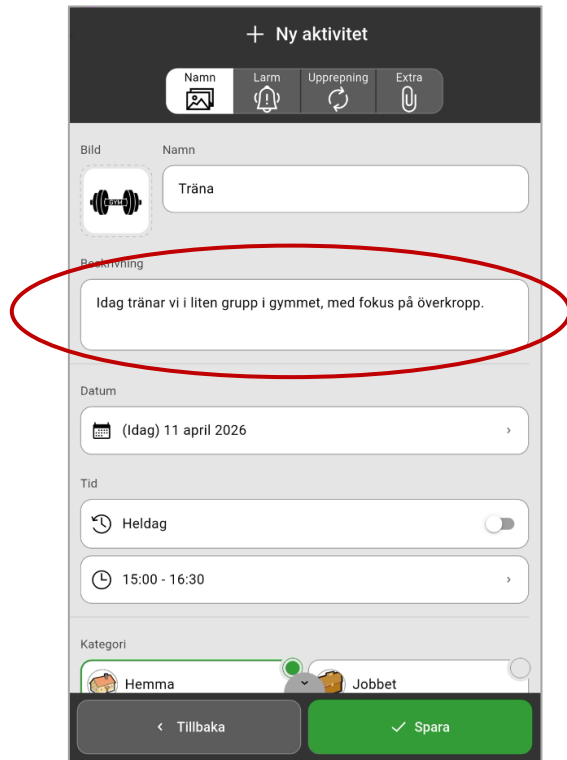
## Välj röst i Inställningar | System



# Lägg till beskrivning

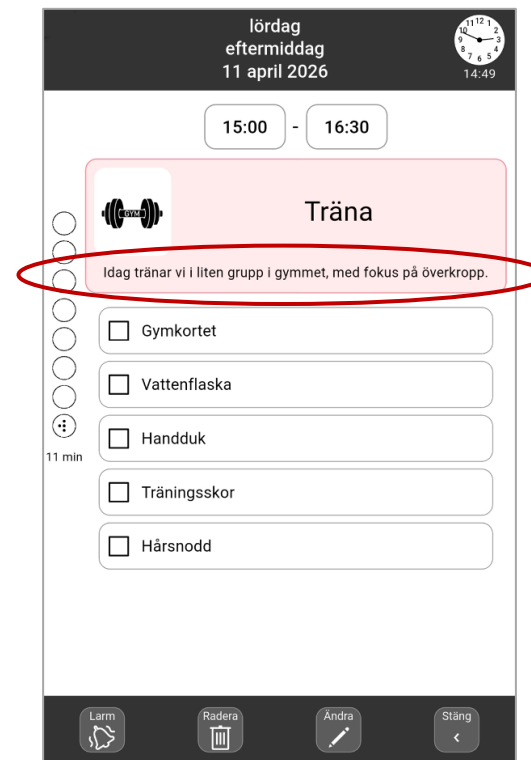
Nu är det möjligt att lägga till en beskrivning i en aktivitet, utöver själva namnet. På så vis kan aktivitetsinformation kombineras med t ex checklista eller annan kopplad funktion. Det är inställbart om beskrivning ska kunna läggas in.

## Ny aktivitet – Lägg till beskrivning

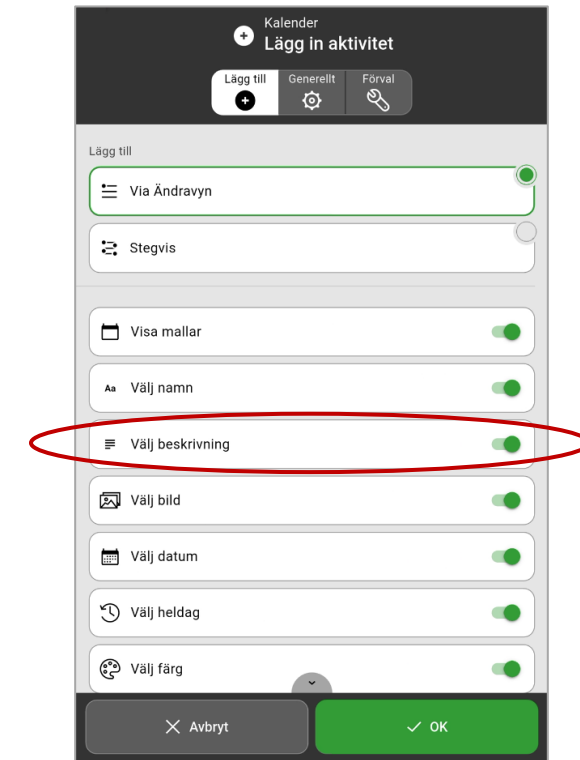


Max antal tecken = 200

## Se beskrivningen i aktiviteten



## Inställning av beskrivning

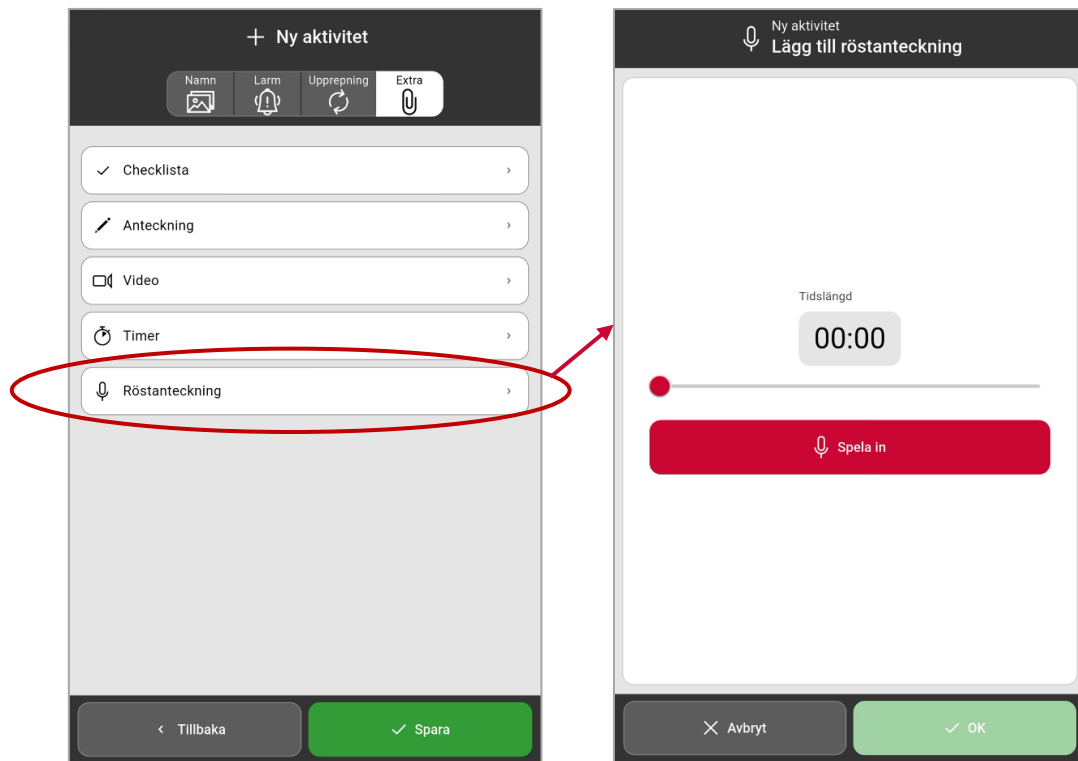


Grundinställning: Välj beskrivning = På

# Koppla röstanteckning

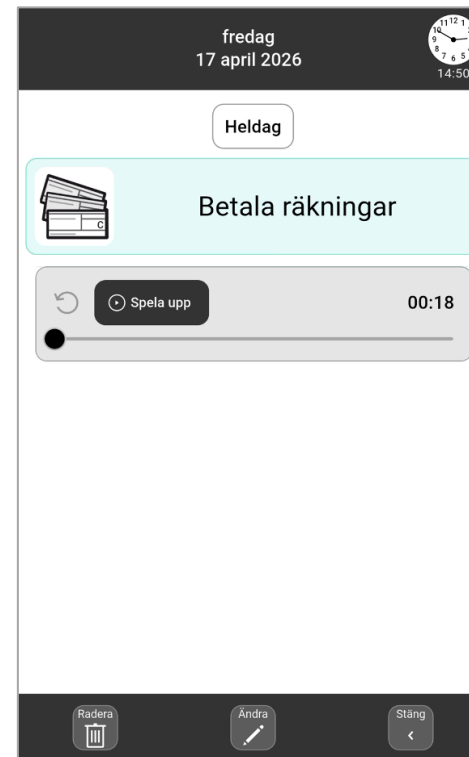
Nu är det även möjligt att ha röstanteckning i en aktivitet, på samma sätt som timer, video mm. Det är inställbart om röstanteckning ska kunna väljas.

## Ny aktivitet – Lägg till röstanteckning

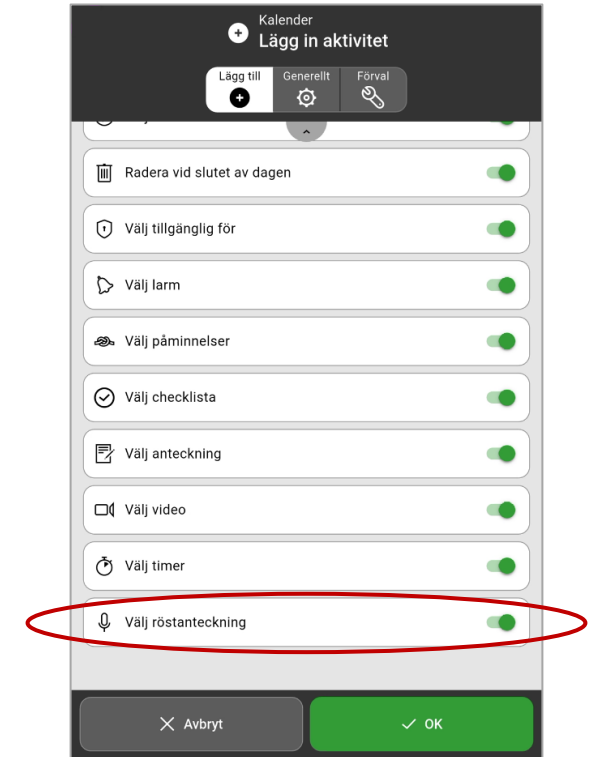


Maxtid per röstanteckning: 3 minuter

## Lyssna på röstanteckning



## Inställning av röstanteckning

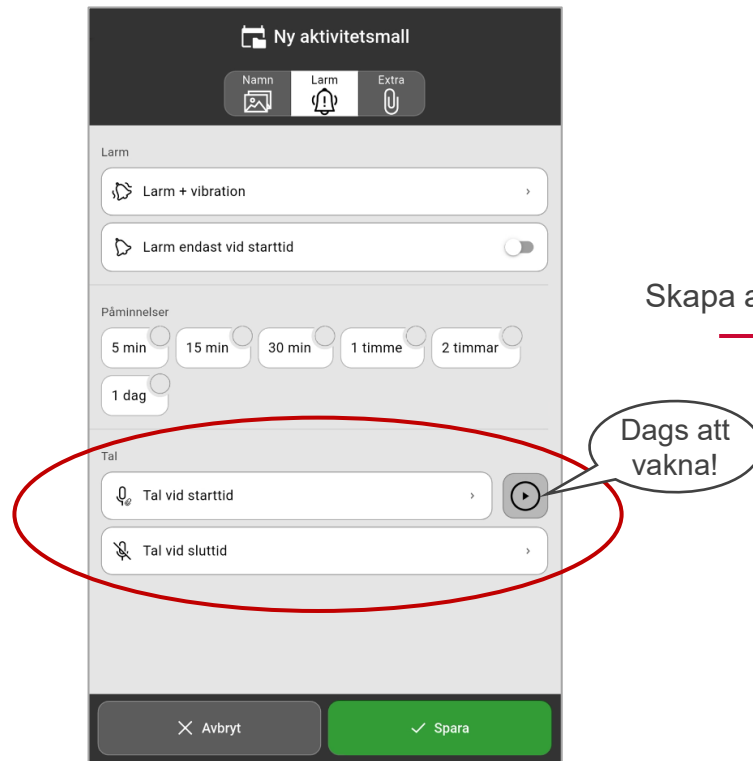


Grundinställning: Välj röstanteckning = På

# Spara talade larmmeddelanden i mall

Nu är det möjligt att spela in och spara talade larmmeddelanden även för aktivitetsmallar. Det gör mallar ännu mera användbart när talade meddelanden kan förberedas och/eller återanvändas.

## Ny aktivitetsmall - Spela in talat larmmeddelande



Skapa aktivitet baserad på mallen

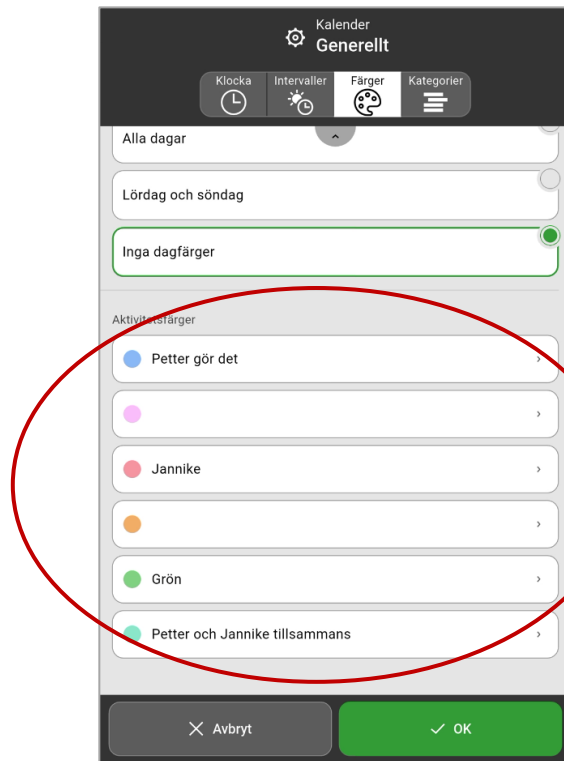
## Det talade larmmeddelandet spelas upp



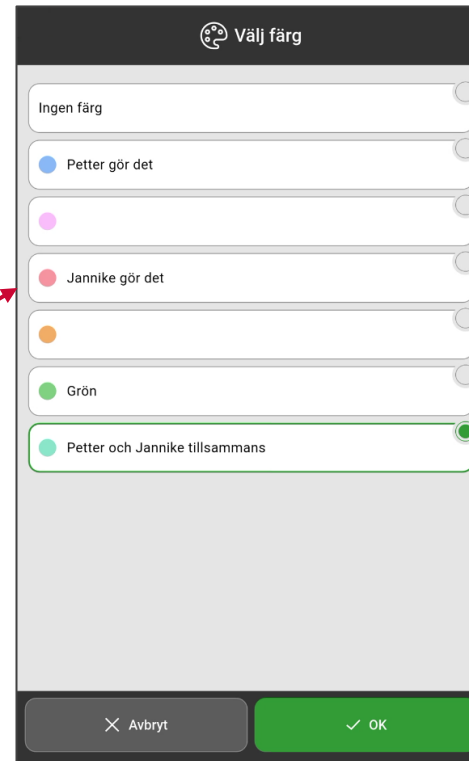
# Välj eget namn på kategorifärgerna

Nu är det möjligt att välja eget namn på kategorifärgerna, som förklaring vad den specifika färgen betyder. Namnen anges i MEMOplanner och speglas i myAbilia.

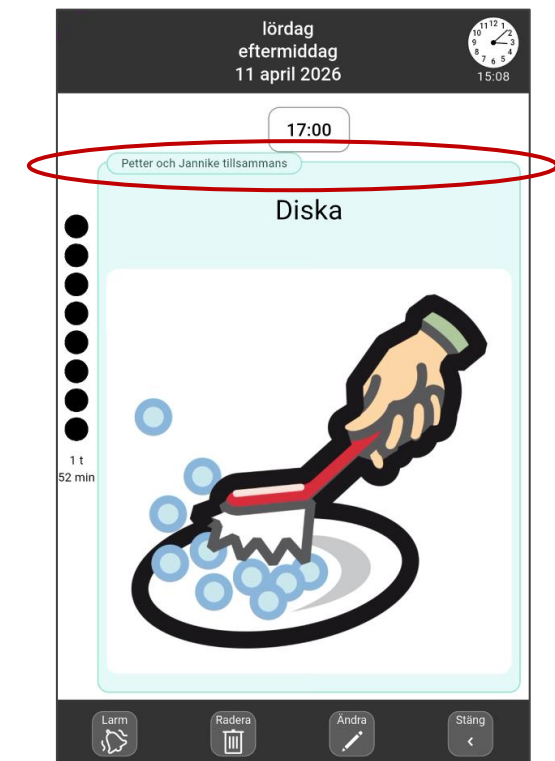
## Ändra till eget namn på färgerna



## Ny aktivitet – Välj färg



## Se färgens namn i aktiviteten

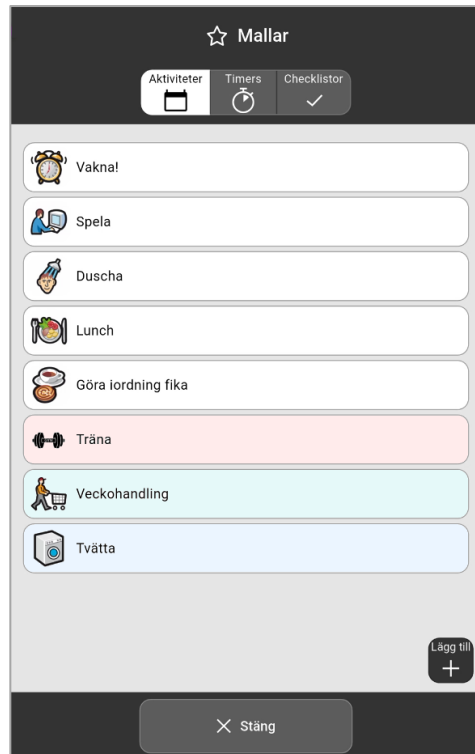


*Tips: Om någon färg ej används kan man ändra den till t ex <mellanslag> för att bättre synliggöra de som används*

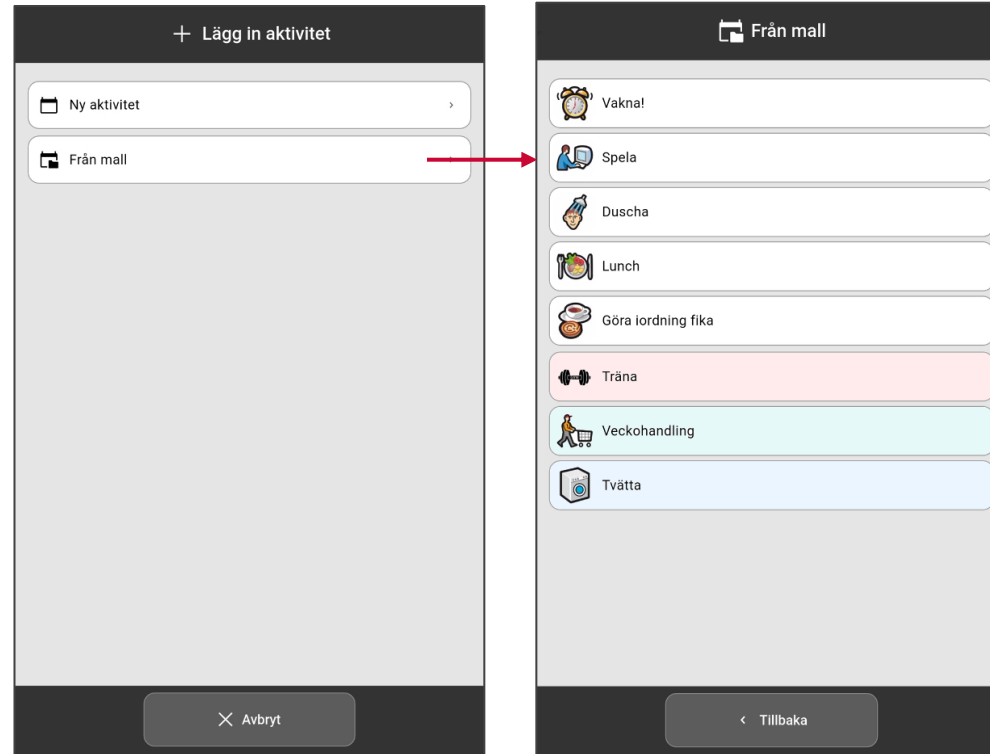
# Se aktivitetsmallens kategorifärg vid användning

Nu kan man se aktivitetsmallens färg i samband med att mallen används. Det gör det enklare att urskilja olika typer av mallar.

## Se kategorifärgen i Mallar



## Lägg in aktivitet – Från mall



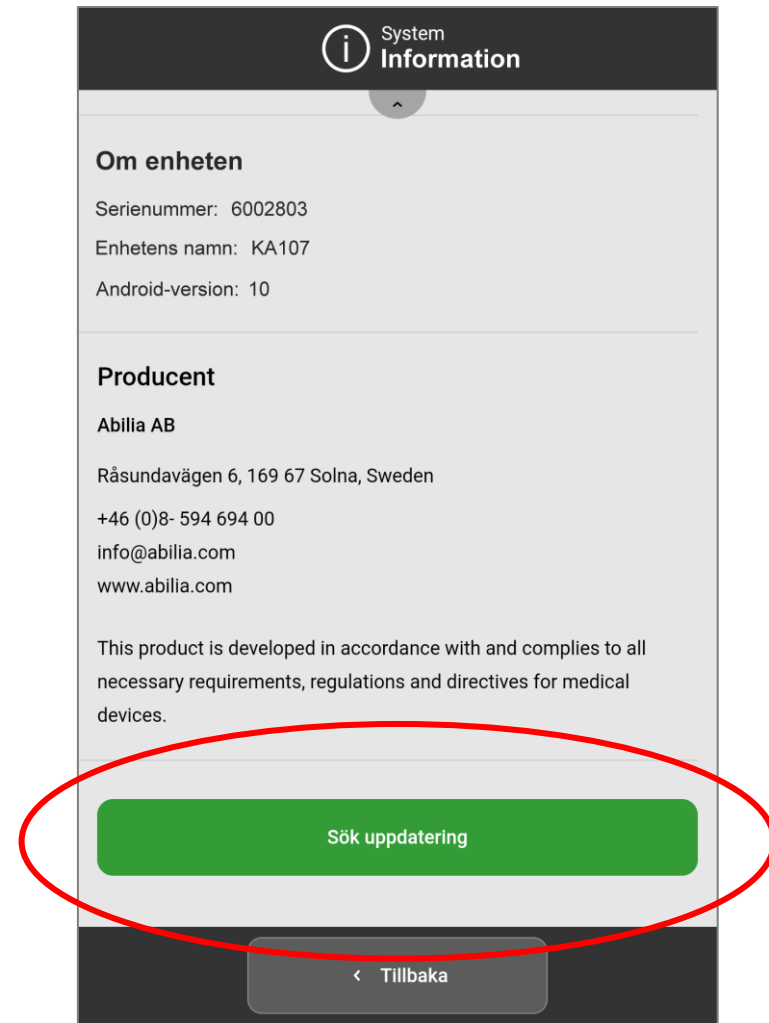
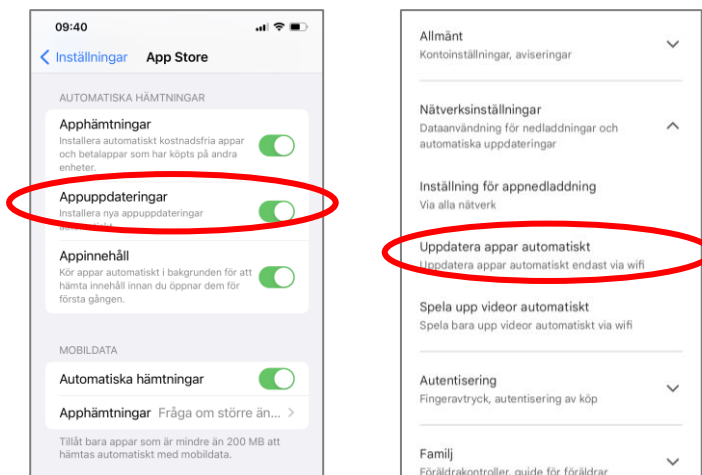
# Uppdatering av MEMOplanner och MEMOplanner Go

## MEMOplanner Medium/Large Generation 4

- När det finns en ny programversion och enheten är ansluten till internet uppdateras MEMOplanner automatiskt
  - När den inte stör användningen av MEMOplanner
  - Även om licensperioden har löpt ut
- Programuppdatering kan även göras manuellt via **Inställningar**

## MEMOplanner Go

- Appen uppdateras automatiskt om så är inställt på telefonen, se inställningar för App Store respektive Google Play



**Rätt hjälpmedel i rätt tid  
kan göra verklig skillnad**



Abilia AB | [www.abilia.se](http://www.abilia.se) | [info@abilia.se](mailto:info@abilia.se) | 08-594 694 00