


# Elektronisk PODD1.3

Nyheter



ABILIA

# Nytt originalprogram: elektronisk PODD 1.3



Ny originalfil läggs in pga ny uppdatering i *Välj programfältet* i *PODD anpassa*.

Importerera ändringar för att få in nya funktioner i en befintligt anpassning.

Välj PODD-program (1/6)

frejaPODD15
PODD 15 v1.2
PODD 15 v1.3
PODD 60 v1.2
PODD 60 v1.3
saraPODD60nov

↑

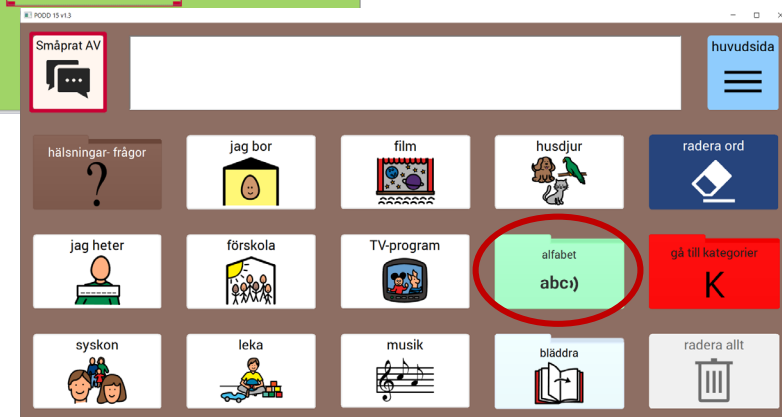
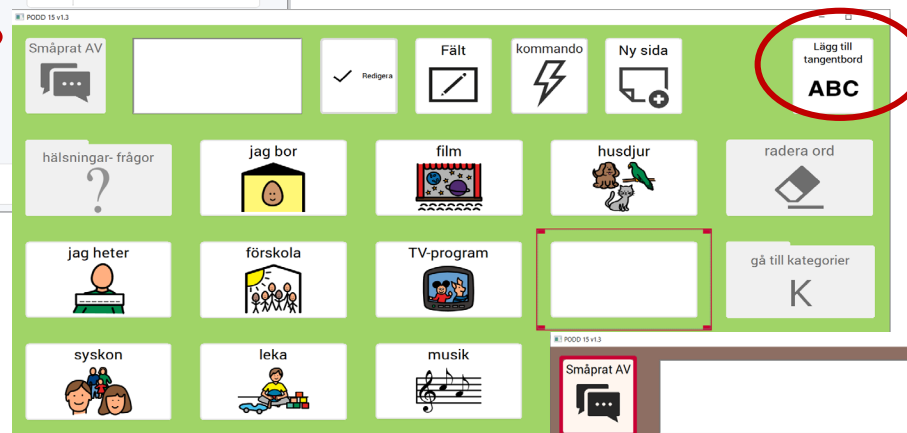
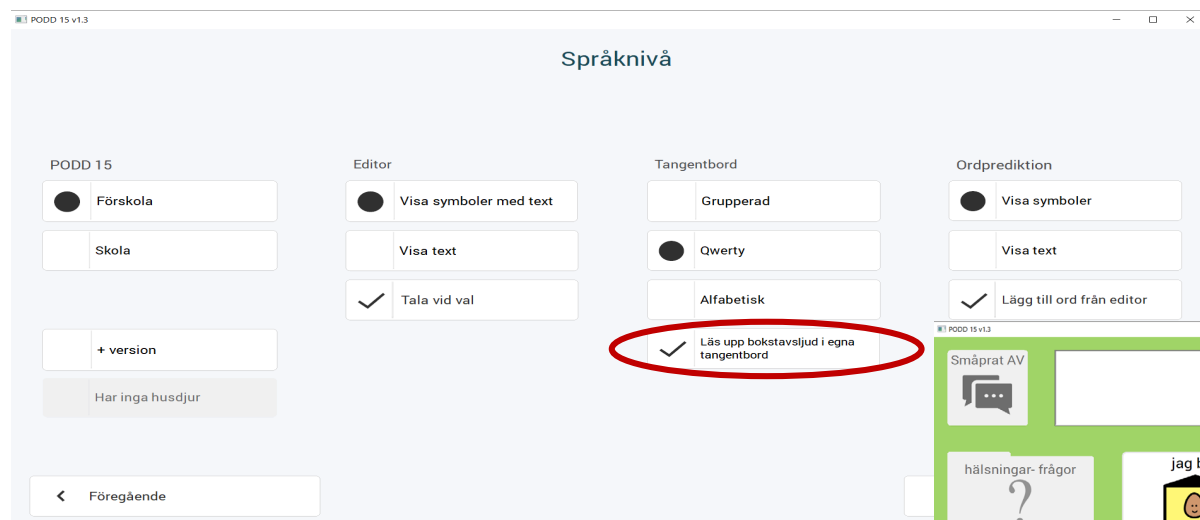
↓

# Tala vid val

The image shows two overlapping windows of the PODD 15 v1.3 software. The top window is titled 'Språknivå' (Language level) and contains settings for 'PODD 15' (Förskola, Skola, + version, Har inga husdjur) and 'Editor' (Visa symboler med text, Visa text, **Tala vid val**). The bottom window is the main communication board, which is a grid of buttons with icons and text. The 'jag vill' button is highlighted with a red box and a speech bubble. Other buttons include 'småprat AV', 'inställningar', 'radera ord', 'samtalsord', 'Jag frågar', 'Jag gillar det', 'hälsningar', 'Jag berättar något', 'låt oss åka', 'Jag vill visa något', 'Jag berättar något påhittat', 'göra något', 'inte', 'krama', 'något att äta eller dricka', 'skapa något', 'radera ord', 'vill', 'vila', 'leksaker', 'aktiviteter ute', 'gå till kategorier', 'leka', 'TV', 'bok', 'bläddra', and 'radera allt'. A red speech bubble also highlights the word 'krama' on the board.

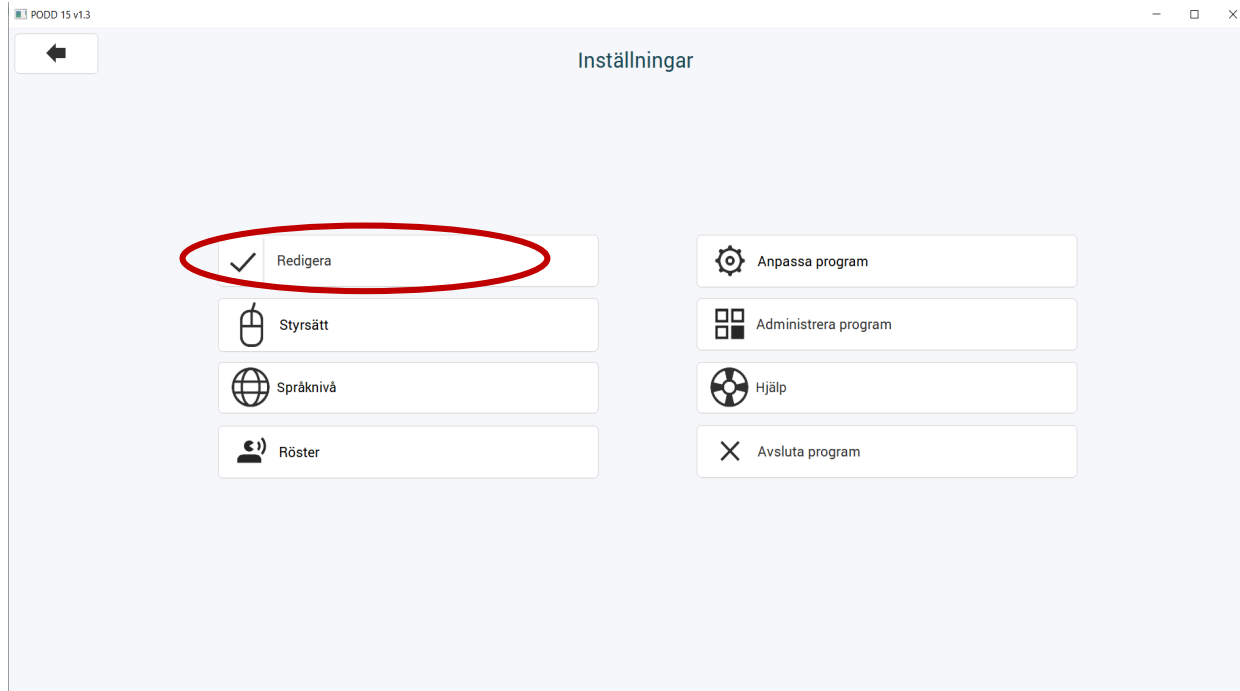
Om "tala vid val" är valt under språknivå kommer elektronisk PODD tala direkt vid tryck på fält isf endast vid eget tryck på meningsfältet/editorn.

# Läs upp bokstavsljud i egna tangentbord



I redigerarläge kan man nu lägga till ett bokstavsljudande tangentbord på valfritt fält.

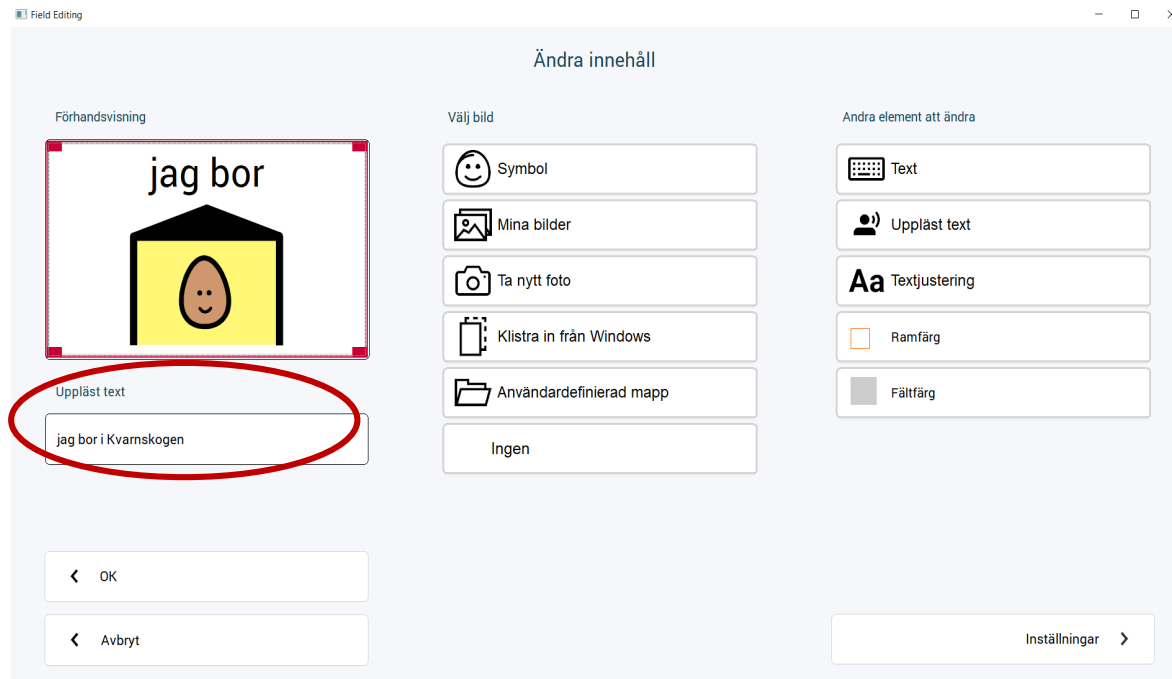
# Redigera mer tillgänglig



Funktionen för redigera är placerad mer tillgänglig för användning av redigera utan tangentbord.

Redigera är placerad direkt under *inställningar*.

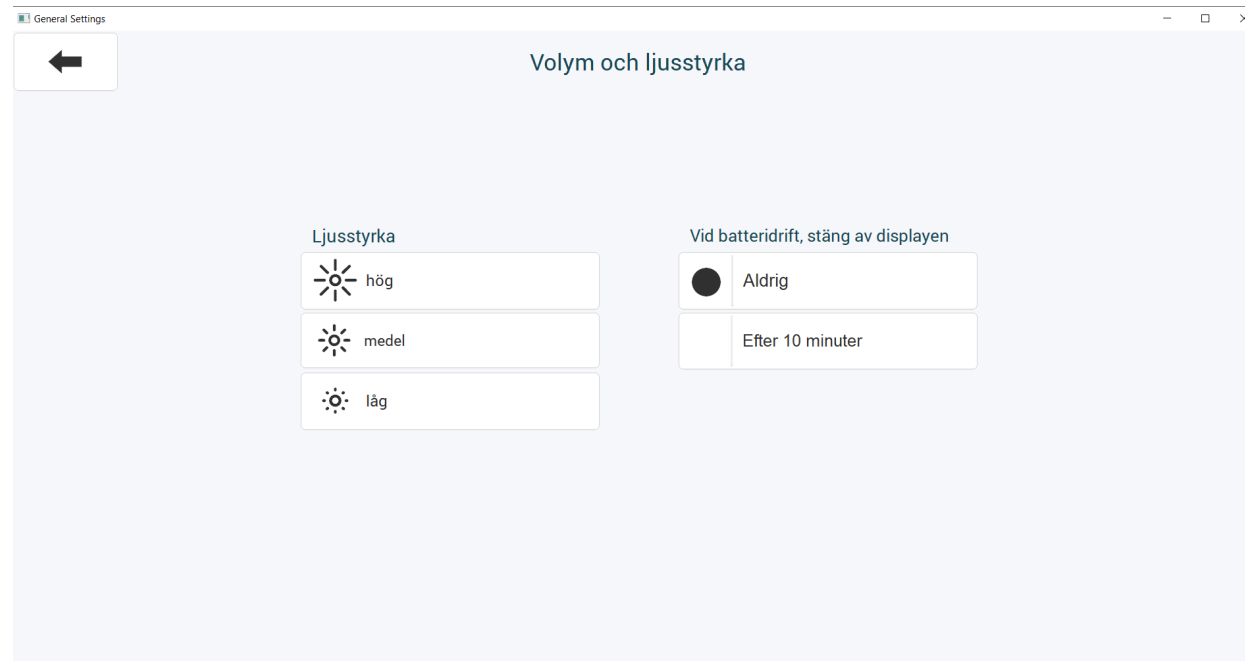
# Förhandsgranskning av Uppläst text



Under *Ändra innehåll* i redigerarläget förhandsvisas vad som har skrivits i *uppläst text* direkt under förhandsvisningen av symboläktet.

Texten för Uppläst text matas in som tidigare.

# Möjlighet att reglera ljusstyrka i PODD15.



Under inställningar-*anpassa program* finns möjlighet att ändra ljusstyrka på skärmen i elektronisk PODD15 Även inställningar för batteridrift finns nu där